



Utilisation du site www.energychallenge.be

Cher participant à l'Energy Challenge,

Ce manuel a pour but de vous expliquer pas à pas l'inscription et l'utilisation du site www.energychallenge.be.

Ce site vous permet de suivre de près votre consommation d'énergie. L'outil vous permet de comparer votre consommation pendant le concours à votre consommation passée et de calculer vos économies. Il tient compte des variations climatiques, qui influencent fortement la consommation de chauffage.

Pour que le calcul soit possible vous devez fournir quelques informations :

- les **sources d'énergie** que vous utilisez pour vous chauffer, produire l'eau chaude sanitaire (salle de bain et cuisine), cuisiner...
- les **index des compteurs** repris sur votre dernière facture annuelle, transmise par votre fournisseur d'énergie.
- des **relevés de compteurs** que nous vous invitons à effectuer chaque semaine

Prêt ? C'est parti ! Voici l'inscription en trois étapes



Etape 1 : l'enregistrement

Cliquez sur le bouton « **Je participe !** » dans le menu en haut à droite ou cliquez sur le bouton « Je participe ! » si vous êtes sur la page d'accueil.



Avec le soutien de :





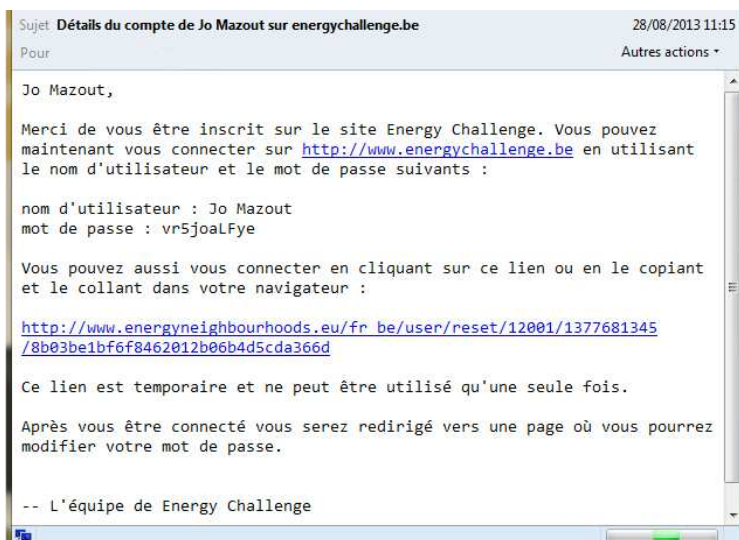
Utilisation du site www.energychallenge.be

Choisissez un **nom d'utilisateur (pseudo)**, indiquez une **adresse E-mail valable** et précisez votre **commune** (en toutes lettres, le code postal se complète automatiquement).

Vous allez recevoir votre mot de passe dans votre boîte mail, faites bien attention de pas vous tromper en introduisant votre adresse E-mail.

Dans votre boîte mail ouvrez le message ayant pour objet « **Détails du compte de (votre nom d'utilisateur) sur energychallenge.be** », il contient un mot de passe automatique et un lien que vous pouvez utiliser pour vous connecter la première fois et choisir un mot de passe vous-même.

Vous pouvez aussi accéder à la page de changement du mot de passe en cliquant sur « **Mes infos** » une fois connecté.



Etape 2 : introduire vos données

Cliquez sur « Connexion » en haut à droite du site, introduisez votre nom d'utilisateur et votre (nouveau) mot de passe.

Une fois connecté, vous disposez de quatre liens en haut à droite de la page :

« **Mes Infos** », « **Mes consos** », « **Mon équipe** » et « **Déconnexion** ».



Avec le soutien de :



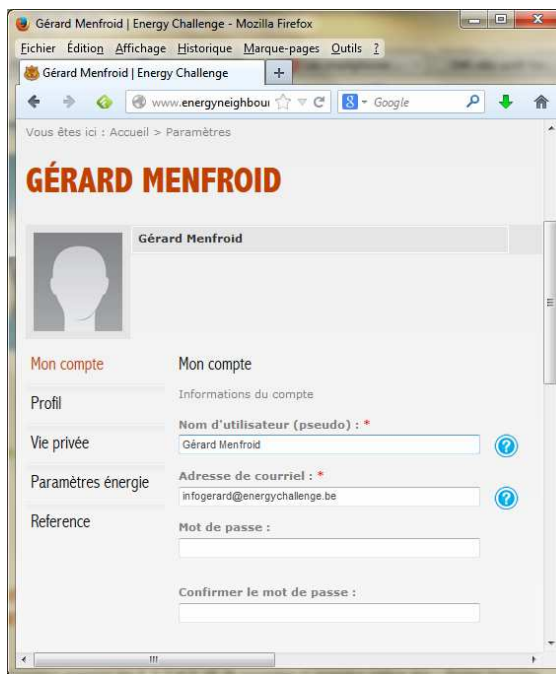


Utilisation du site www.energychallenge.be

Dans « Mes infos » il y a cinq onglets : « **Mon compte** », « **Profil** », « **Vie privée** », « **Paramètres énergie** » et « **Référence** »

Dans le l'onglet « **Mon compte** » vous pouvez choisir un nouveau mot de passe

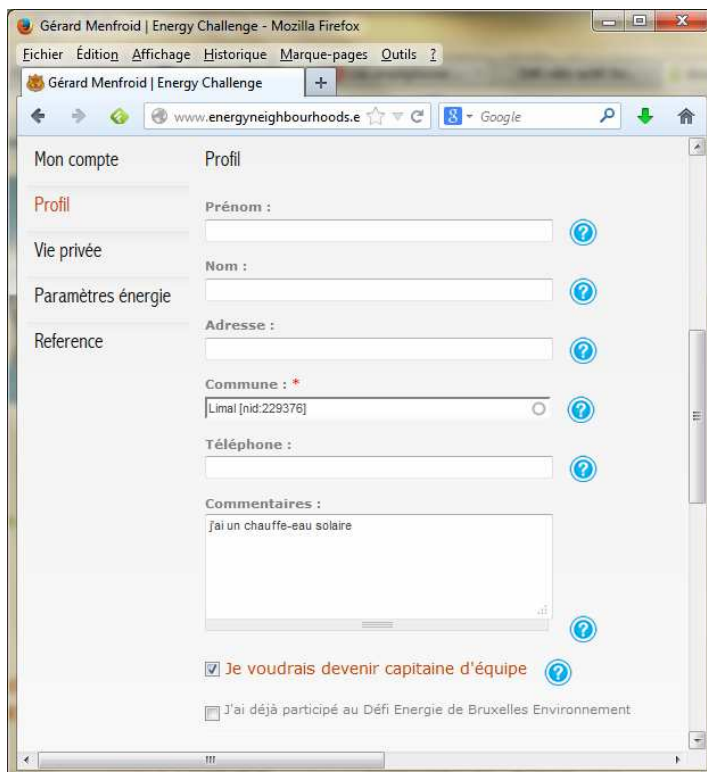
Vous pouvez également modifier votre nom d'utilisateur et adresse E-mail s'il y a lieu.



Dans « **Profil** » vous indiquez vos nom, adresse et téléphone. Dans les commentaires vous pouvez préciser des éléments comme votre éventuel *parrain**, la présence d'un chauffe-eau solaire, des travaux énergie importants qui auraient été effectués depuis la dernière facture annuelle...

En bas de la page deux cases à cocher vous permettent de préciser si vous voulez être capitaine d'équipe et si vous avez déjà participé au Défi Energie de Bruxelles Environnement.

* si quelqu'un vous a encouragé à vous inscrire au Energy Challenge mentionnez-le : le fait de vous avoir parrainé lui donne 20 points pour le concours « participation » !



Avec le soutien de :





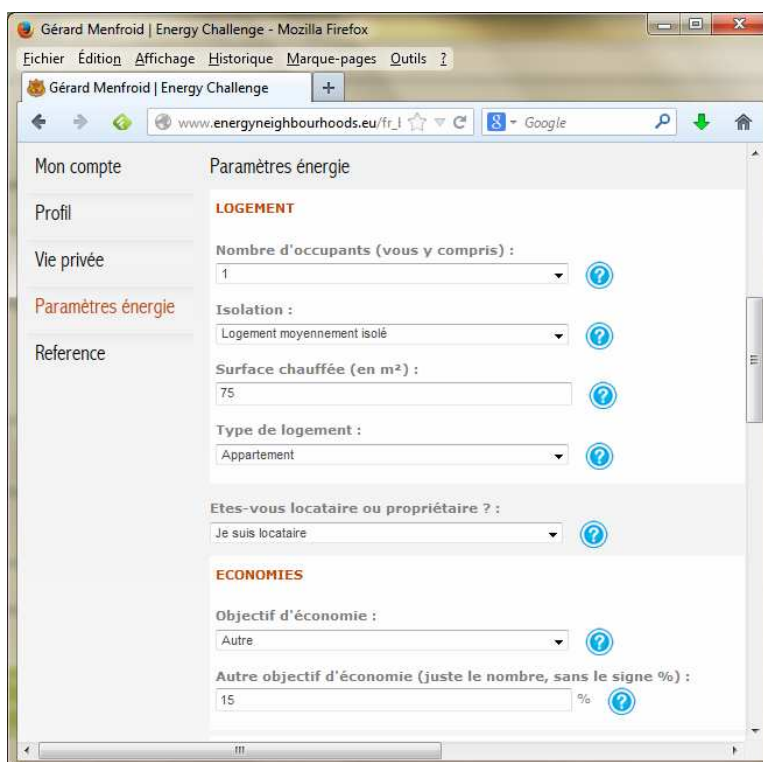
Utilisation du site www.energychallenge.be

Dans « **Vie privée** » vous indiquez si les autres participants peuvent voir votre profil (et votre pourcentage d'économies) et si un capitaine peut vous ajouter à son groupe sans vous demander votre accord ou vous inviter à rejoindre son groupe (nécessite une confirmation de votre part).



Dans l'onglet « **Paramètres énergie** » indiquez le nombre de personnes dans votre logement, le niveau d'isolation, la surface chauffée, le type de logement et si vous êtes propriétaire ou locataire.

Vous précisez également votre objectif personnel d'économies. Par défaut les valeurs 8%, 9%, 20% et 30% sont proposées. Vous pouvez aussi indiquer une valeur personnalisée (par exemple 10, 15, 25 % ...)
L'important ici est surtout de choisir un objectif réaliste, que vous aurez cœur à atteindre.



N'oubliez pas de valider vos modifications en cliquant sur

Enregistrer



LE SOIR

Avec le soutien de :





Utilisation du site www.energychallenge.be

Toujours dans « **Paramètres énergie** » vous indiquez les différentes sources d'énergie que vous utilisez. Si vous utilisez plusieurs sources d'énergie pour un même usage, indiquez la source principale.

Par exemple : *si l'eau chaude pour la salle de bain est produite avec la chaudière au gaz naturel et que vous avez un petit chauffe-eau électrique sous l'évier de la cuisine, indiquez « gaz naturel » pour l'eau chaude.*

Pour l'électricité si vous indiquez « électricité classique » pour un usage (par exemple pour la cuisson) indiquez bien « électricité classique » pour le type d'électricité et pour les autres usages. Si vous mettez « électricité verte » à un endroit et « électricité classique » à un autre le système vous mettra deux compteurs différents.

SOURCES D'ÉNERGIE UTILISÉES DANS LE LOGEMENT ACTUEL

Cuisson :
Electricité verte

Chauffage :
Gaz naturel

Eau chaude :
Gaz naturel

Type d'électricité :
Electricité verte

AVEZ-VOUS DES PANNEAUX PHOTOVOLTAÏQUES ?

Panneaux photovoltaïques

AUTRE SOURCE D'ÉNERGIE

Pompe à chaleur

< Vie privée Reference >

Le caractère « vert » ou « classique » se rapporte ici à votre fournisseur : si vous avez des panneaux photovoltaïques et que vous avez un contre d'électricité « classique » il ne faut donc pas indiquer « électricité verte ».

Les informations suivantes n'interviennent pas dans les calculs mais permettent de mieux interpréter les niveaux de consommation dans un logement :

- le nombre de personnes dans le ménage
- la surface chauffée de votre logement
- le type d'électricité « verte » ou « classique » influence votre niveau de production de CO₂.

N'oubliez pas de valider vos modifications en cliquant sur

Enregistrer



Avec le soutien de :





Etape 3 : Introduire votre consommation de référence

Cette étape-ci est très importante car c'est sur base de votre consommation passée que vous pourrez vérifier à quel point vos efforts pour économiser l'énergie pendant l'Energy Challenge ont été payants.

Le plus facile est de retrouver la dernière facture de régularisation transmise par votre fournisseur d'énergie et de reprendre les index des compteurs qui y sont mentionnés.

Exemples :

Électricité																			
Consommation mesurée sur 368 jours																			
Heures pleines : 1.532 kWh Heures creuses : 1.749 kWh 3.281 kWh électricité	Numéro de compteur 7432 - Heures pleines 7432 - Heures creuses	Index 11-03-2011 <table border="1"><tr><td>1</td><td>2</td><td>3</td><td>1</td></tr><tr><td>1</td><td>3</td><td>6</td><td>7</td></tr></table>	1	2	3	1	1	3	6	7	Index 13-03-2012 <table border="1"><tr><td>2</td><td>7</td><td>6</td><td>3</td></tr><tr><td>3</td><td>1</td><td>1</td><td>6</td></tr></table>	2	7	6	3	3	1	1	6
1	2	3	1																
1	3	6	7																
2	7	6	3																
3	1	1	6																

Période de consommation d'électricité du 09/12/2010 au 02/12/2011 soit 358 jours (Consommation totale 2.064,00)
Consommation mono index ini : 66.761,0 index fin : 68.825,0 --> 2.064,00 kWh

Nombre de jours pris en compte pour le calcul de votre consommation: 340 jours															
Pour la période	du 14/09/2012	au 20/08/2013	m ³ Votre consommation totale (kWh)												
Consommation en M3	<table border="1"><tr><td>4</td><td>3</td><td>0</td><td>5</td><td>9</td><td>0</td></tr></table> m ³	4	3	0	5	9	0	<table border="1"><tr><td>4</td><td>4</td><td>0</td><td>6</td><td>0</td><td>0</td></tr></table> m ³	4	4	0	6	0	0	947,0 9.470,0
4	3	0	5	9	0										
4	4	0	6	0	0										

N'oubliez pas de valider vos modifications en cliquant sur

Enregistrer



Avec le soutien de :



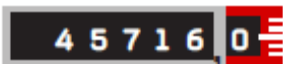


Utilisation du site www.energychallenge.be

Introduire vos relevés

Une fois connecté cliquez sur « **Mes consos** » en haut à droite, cliquez ensuite sur le gros bouton « **Introduire un relevé** ».

Attention, **le premier relevé n'est pas modifiable**, faites bien attention en l'introduisant ! Par ailleurs il ne faut pas introduire les chiffres après la virgule, généralement en rouge sur les compteurs d'électricité et de gaz naturel :



Lorsque vous introduirez les relevés suivants (toujours via le bouton « **Introduire un relevé** »), les valeurs du dernier relevé vous sont rappelées, cela vous aide à ne pas vous tromper de compteurs dans l'encodage.

	Relevé Précédent	Nouveau Relevé
Date : *	01/04/2013	<input type="text"/> ?
Gaz		
Compteur 1 : *	41300	<input type="text"/> ?
Electricité Classique		
Compteur 1 : *	42300	<input type="text"/> ?
Compteur 2 :	-	<input type="text"/> ?
Eau		
Compteur 1 :	-	<input type="text"/> ?



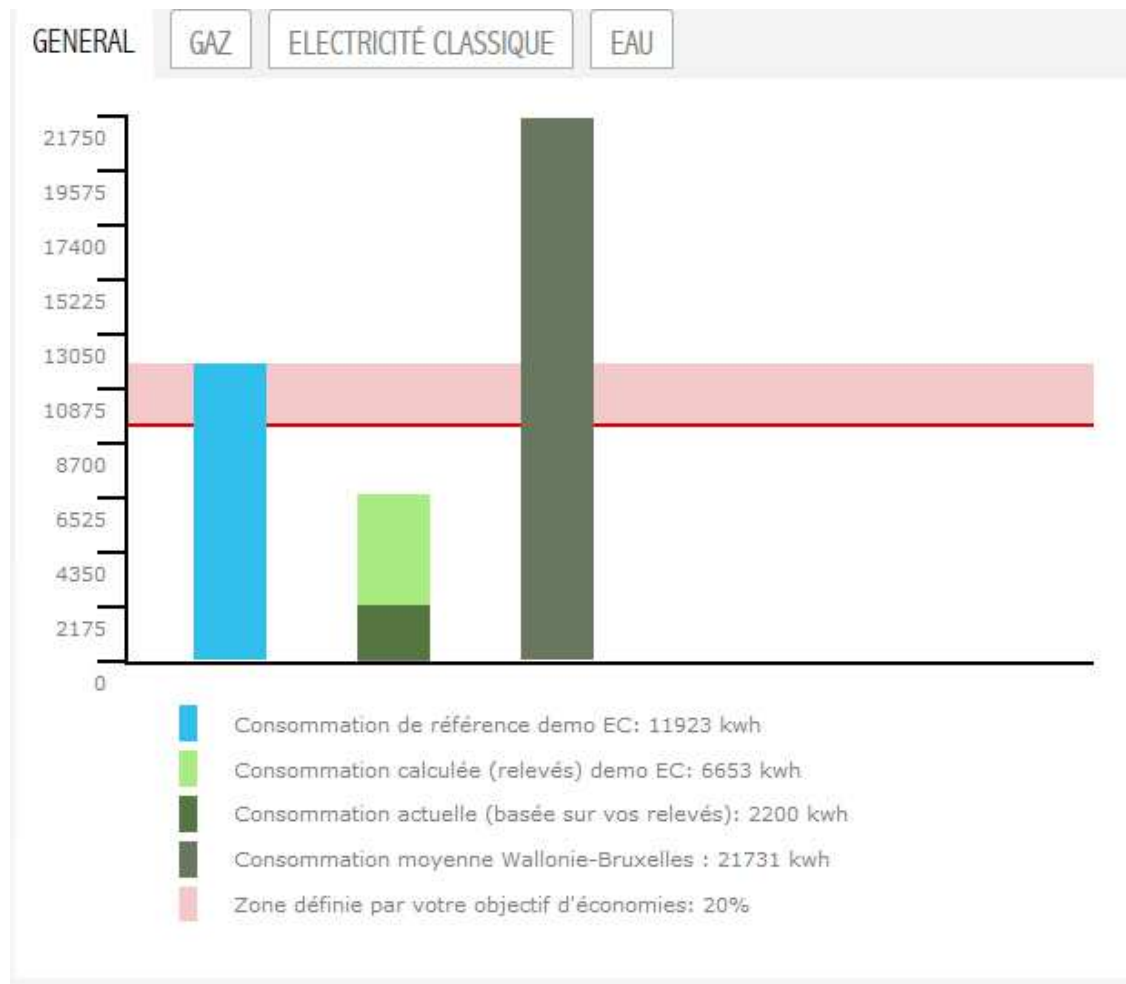
Avec le soutien de :





Utilisation du site www.energychallenge.be

A partir du 2^e relevé la page « **Mes consos** » vous donne accès au graphique qui montre une évaluation de votre consommation pendant le concours en comparaison avec votre consommation de référence.



Avec le soutien de :





Utilisation du site www.energychallenge.be

Gestion des équipes par les capitaines

Cliquez sur le lien « **Mon équipe** » en haut à droite.

Si vous n'avez pas encore d'équipe cliquez sur le bouton « **Créer une équipe** ».

Indiquez votre nom d'utilisateur (pseudo) dans le champ « **capitaines d'équipe** », choisissez un nom d'équipe, complétez la commune et l'objectif d'économies de l'équipe.

Normalement un capitaine par équipe suffit mais si dans une équipe il y a plusieurs personnes qui veulent jouer ce rôle il est possible d'indiquer plusieurs capitaines.

Toutes ces informations sont modifiables par la suite.

The screenshot shows a web browser window with the URL <http://www.energychallenge.be>. The page title is 'Créer Groupe | En'. The browser menu includes 'Fichier', 'Edition', 'Affichage', 'Favoris', and 'Outils'. The form contains the following fields:


- Capitaines énergie :** A list of input fields with radio buttons. The first field contains 'Energy Challenger'.
- Nom de l'équipe :** A text input field containing 'Les forches'.
- Adresse :** An empty text input field.
- Commune :** A dropdown menu.
- Objectif d'économie :** A dropdown menu set to '15%'.

An 'Enregistrer' button is located at the bottom of the form. The footer of the page shows 'Energy Challenge' and 'Astuces'.



Avec le soutien de :





Utilisation du site www.energychallenge.be

Votre équipe apparaîtra alors comme ci-dessous :

Mon équipe	Equipe	Capitaine	Gérer	Créé(e)
News	Equipe Fortiches	test_ec11	Quitter	2013-08-23 16:30
Résultats				

Cliquez sur le nom de l'équipe pour arriver à cet écran :

Détails

Membres

Equipe: **Equipe Fortiches**

Date de création: **23-08-2013**

Adresse:

Commune: **Limelette**

Région:

Membres: **3 membres**

Economie: **-3.02%**



Avec le soutien de :





Utilisation du site www.energychallenge.be

En cliquant sur « **membres** » vous avez accès aux boutons pour

- voir les personnes qui ont demandé de rejoindre votre équipe (et les accepter ou les refuser)
- ajouter un participant existant, sans demander son autorisation (la liste des participants disponibles s'affiche)
- inviter un participant existant, en demandant son autorisation au préalable (la liste des participants disponibles s'affiche)
- inviter un nouveau participant : vous pouvez ajouter un participant qui n'est pas encore inscrit au Energy Challenge (celui-ci recevra alors un E-mail pour pouvoir compléter son compte, vous pouvez aussi introduire ses données pour lui s'il préfère).

The screenshot shows the website interface for the 'Equipe Fortiches' group. At the top, there is a banner with the Energy Challenge logo and the text 'champion des économies d'énergie !'. Below this is a navigation menu with links: Accueil, FAQ, Deux concours, Outils, Témoignages, Top conseils, Achats groupés, Agenda, Contact, Organismes. The breadcrumb trail reads: Vous êtes ici : Accueil > Mon équipe > Equipe Fortiches > Membres.

EQUIPE FORTICHES

INVITER UN NOUVEAU PARTICIPANT

Détails

Membres

MEMBRES CANDIDATS AJOUTER UN PARTICIPANT EXISTANT INVITER UN PARTICIPANT EXISTANT

Chercher Valider

Compte	Prénom	Nom	Adresse	Commune	Actions
Superqqq2	Gérard	Manfroid	rue de l'énergie 12	Limal	  
test_ec10				Limelette	  
test_ec11				Louvain-la-Neuve	  



Avec le soutien de :





Utilisation du site www.energychallenge.be

Si vous n'êtes pas capitaine et souhaitez rejoindre une équipe cliquez sur « **Mon équipe** » puis sur « **Voir toutes les équipes disponibles** ».

Mes infos Mes consos Mon équipe Deconnexion

energy challenge

Participez en équipe et devenez champion des économies d'énergie !

Accueil FAQ Deux concours Outils Témoignages Top conseils Achats groupés Agenda Contact Organisateurs

Vous êtes ici : Accueil > Mon équipe

MON ÉQUIPE

Mon équipe Vous n'êtes pas encore membre d'une équipe.
[Voir les équipes disponibles](#)

Energy Challenge

Astuces
Des électros au top !
Adieu les veilles
Devez-vous changer de...

http://www.energyneighbourhoods.eu/fr_be/groups/all Mon équipe | Energy Challe... x

Fichier Edition Affichage Favoris Outils ?

Mes infos Mes consos Mon équipe Deconnexion

energy challenge

Participez en équipe et devenez champion des économies d'énergie !

Accueil FAQ Deux concours Outils Témoignages Top conseils Achats groupés Agenda Contact Organisateurs

Vous êtes ici : Accueil > Mon équipe

MON ÉQUIPE

Mon équipe


Chercher une équipe

Equipe	Capitaine	Membres	Commune	Demande rejoindre une équipe
Groupe BBL	puqgv	4	Liège	Demander à rejoindre cette équipe
Groupe test Energy Challenge	écoconso	3	Namur	Demander à rejoindre cette équipe
Wattbusters	Dri	3	Etterbeek	Demander à rejoindre cette équipe



Avec le soutien de :





Utilisation du site www.energychallenge.be

Cliquez sur « Demander à rejoindre cette équipe »

http://www.energyneighbourhoods.eu_fr_be/og/subscribe/227985?destin... Vous souhaitez rejoindre ce...

Fichier Edition Affichage Favoris Outils ?

Mes infos Mes consos Mon équipe Deconnexion

 **Participez en équipe et devenez champion des économies d'énergie !**

Accueil FAQ Deux concours Outils Témoignages Top conseils Achats groupés Agenda Contact Organisateurs

Vous êtes ici : Accueil

VOUS SOUHAITEZ REJOINDRE CETTE ÉQUIPE : GROUPE TEST ENERGY CHALLENGE

Remarques éventuelles :

Je suis super motivée
je relève déjà mes compteurs et j'ai trouvé mes factures

Rejoindre Annuler



Avec le soutien de :

